ΣΩΜΑ
ΕΛΛΗΝΩΝ
ΠΡΟΣΚΟΠΩΝ

καλωσήρθες στην κοινότητα

Ένας σύντομος οδηγός για τα πρώτα σου βήματα στην Κοινότητα.

αθήνα 2006

σε όλους όσους αρχίζουν τώρα τη μεγάλη ανιχνευτική τους περιπέτεια

για το έντυπο αυτό εργάστηκαν ...

κείμενα — Κώστας Βεργίτσης, Σοφία Καραγκιαούρη

φωτογραφίες — Γιάννης Τισίζης, Σοφία Καραγκιαούρη

δημιουργικό — Σπύρος Πολυζώης

ξεκινώντας ...

Τώρα είσαι πια ανιχνευτής !!!

Αυτό σημαίνει πως η προσκοπική σου ζωή συνεχίζεται στο τρίτο τμήμα του συστήματός σου, στην Κοινότητα των Ανιχνευτών!

Εδώ θα συνεχίσεις να ζεις προσκοπικά, θα ζήσεις την περιπέτεια πιο έντονα και θα οργανώσεις μόνος σου τις δράσεις που θες.

Η ανιχνευτική ζωή σε περιμένει να την ανακαλύψεις! Καλή αρχή!

01

η λειτουργία της κοινότητας

Τι είναι η Κοινότητα ;

Η Κοινότητα είναι μία παρέα που αποτελείται από 6 ως 24 Ανιχνευτές ή Ανιχνεύτριες, ηλικίας 15 ως 18 ετών.

Οι Βαθμοφόροι της είναι ο Αρχηγός Κοινότητας Ανιχνευτών (ΑΚΑ) και ένας ή περισσότεροι Υπαρχηγοί (ΥΚΑ).

Είναι ένα από τα 3 Τμήματα του Προσκοπικού Συστήματος. Τα άλλα δύο είναι η Αγέλη των Λυκοπούλων (8-11 ετών) και η Ομάδα των Προσκόπων (11-14 ετών).

Κάθε Σύστημα ανήκει σε μία Τοπική Εφορεία. Αν σε ένα Σύστημα δεν μπορεί να λειτουργήσει Κοινότητα, τότε λειτουργεί Κοινότητα στα πλαίσια της Τοπικής Εφορείας ή ακόμη και στα πλαίσια της Περιφερειακής Εφορείας.

Η Σύνοδος της Κοινότητας

Η Κοινότητα αυτοδιοικείται μέσα από τη Σύνοδο. Στη Σύνοδο παίρνουν μέρος όλα τα μέλη της Κοινότητας, Ανιχνευτές και Βαθμοφόροι. Για τα θέματα που αφορούν την Κοινότητα, αποφασίζει μόνο η Σύνοδος και κανένας άλλος, εκτός αν το θέμα είναι θέμα ασφάλειας, θέμα κανονισμών του ΣΕΠ (Σώματος Ελλήνων Προσκόπων) ή θέμα αρχών του Προσκοπισμού, οπότε υπεύθυνοι είναι οι Βαθμοφόροι.

Ο Πρόεδρος, έχει οριστεί αρκετές μέρες πριν τη Σύνοδο. Φροντίζει, ώστε τα θέματα που θα συζητηθούν να είναι γνωστά σε όλους από πριν, για να μπορούν να είναι προετοιμασμένοι. Θέματα μπορεί να θέσει ο καθένας, πάντα όμως σε έγκαιρη συνεννόηση με τον Πρόεδρο ώστε ο Πρόεδρος να μπορεί να έχει ενημερώσει την Κοινότητα. Στη Σύνοδο μπορεί κάποιος να θέσει ένα θέμα και επί τόπου. Το θέμα θα συζητηθεί αν η Σύνοδος κρίνει ότι είναι επείγον και σημαντικό. Αλλιώς μπορεί να το αφήσει για να συζητηθεί άλλη φορά όταν όλοι θα είναι έτοιμοι. Για να γίνει Σύνοδος πρέπει να υπάρχει απαρτία δηλαδή να είναι παρόντα περισσότερα από τα μισά μέλη της Κοινότητας.



Τα θέματα συζητιούνται ένα - ένα. Για κάθε θέμα, ο Πρόεδρος δίνει αρχικά το λόγο σ' αυτόν που το έθεσε. Αυτός πρέπει να κάνει μία εισήγηση ώστε το θέμα να γίνει κατανοητό σε όλη την Κοινότητα.

Έπειτα ακολουθεί συζήτηση. Τη συζήτηση τη διευθύνει ο Πρόεδρος, από τον οποίο πρέπει να ζητάει το λόγο όποιος θέλει να μιλήσει. Όλοι πρέπει να συμμετέχουν. Ο Πρόεδρος πρέπει να ενθαρρύνει όσους διστάζουν, να λένε κι αυτοί τη γνώμη τους.

μικρές συμβουλές

- Έλα στη Σύνοδο ενημερωμένος και προετοιμασμένος για αυτά που θα συζητηθούν.
- Γράψε τις ιδέες σου από πριν σε ένα χαρτάκι.
- Άκουσε προσεκτικά τι λένε οι άλλοι.
- Ζήτα το λόγο από τον Πρόεδρο και μην πετάγεσαι.
- Πες τι προτείνεις εσύ αντί μόνο να κρίνεις τις προτάσεις των άλλων.

Στο τέλος ο Πρόεδρος συγκεντρώνει τις προτάσεις που έχουν ακουστεί, προσπαθώντας να φέρνει πιο κοντά τις παρόμοιες και αν γίνεται να τις ενώνει.

Οι αποφάσεις παίρνονται δημοκρατικά, σύμφωνα με την αρχή της πλειοψηφίας. Αν υπάρχουν περισσότερες από μία προτάσεις, τότε τίθενται σε ψηφοφορία. Δικαίωμα ψήφου έχουν οι Βαθμοφόροι και οι Ανιχνευτές ή Ανιχνεύτριες που έχουν κάνει Εισδοχή, εκτός αν αυτοί κρίνουν ότι και οι υπόλοιποι μπορούν να ψηφίσουν. Οι αποφάσεις γράφονται στα πρακτικά που τηρεί ο Γραμματέας και είναι δεσμευτικές για όλους.

Σύνοδος γίνεται είτε τακτική με θέμα τον Προγραμματισμό (κάθε τετράμηνο) ή έκτακτες με οποιαδήποτε άλλα θέματα, αν το ζητήσει ο Αρχηγός ή τουλάχιστον το 1/3 των μελών της Κοινότητας.

Οι Όμιλοι

Όμιλος Εργασίας είναι μία ομάδα 3 ως 6 Ανιχνευτών ή Ανιχνευτριών, που αναλαμβάνει να φέρει σε πέρας ένα συγκεκριμένο έργο. Ο ρόλος του Ομίλου είναι εκτελεστικός δηλαδή αναλαμβάνει απέναντι στην Κοινότητα την ευθύνη να υλοποιήσει τις αποφάσεις της Συνόδου.

Ένας από τα μέλη του Ομίλου αναλαμβάνει ο Υπεύθυνος του Ομίλου Αυτός συντονίζει τον Όμιλο και έρχεται σε επαφή με τους Βαθμοφόρους.

Οι Όμιλοι δημιουργούνται στη Σύνοδο και μόλις τελειώσει η αποστολή τους διαλύονται.

Όλοι οι Ανιχνευτές ή Ανιχνεύτριες πρέπει να συμμετέχουν σε Ομίλους. Κάθε Ανιχνευτής ή Ανιχνεύτρια, κατά τη διάρκεια της χρονιάς, πρέπει να ασχολείται σε Ομίλους με διαφορετικά αντικείμενα για να παίρνει εμπειρίες από όλο το φάσμα της Κοινότητας.

Όμιλοι Δράσεων

Για κάθε δράση του τετραμηνιαίου προγράμματος ορίζεται από τη Σύνοδο ένας Όμιλος, που θα την προετοιμάσει και θα τη συντονίσει. Ο Όμιλος αυτός διαλύεται μετά τη λήξη και την αξιολόγηση της δράσης. Αν μία δράση είναι πολύ σημαντική, η Κοινότητα μπορεί να την ονομάσει Μεγάλη Δράση Τότε για την προετοιμασία δημιουργούνται πολλοί Όμιλοι, στους οποίους συμμετέχουν όλα τα παιδιά της Κοινότητας και κάθε Όμιλος αναλαμβάνει ένα τομέα της δράσης.

Όμιλοι λειτουργίας

Οι Όμιλοι Λειτουργίας ορίζονται κάθε τετράμηνο και αναλαμβάνουν οργανωτικές αρμοδιότητες, τις οποίες κρατούν για όλο το τετράμηνο. Στο επόμενο τετράμηνο διαλύονται και δημιουργούνται νέοι.

Το ποιοι Όμιλοι Λειτουργίας θα υπάρχουν, πόσα μέλη θα έχουν, ποιες θα είναι οι αρμοδιότητές τους και με ποιον τρόπο θα τις καλύψουν,



η λειτουργία της κοινότητας

αποφασίζεται από την ίδια την Κοινότητα, όπως αυτή νομίζει προτιμότερο, για την καλύτερη οργάνωση και λειτουργία της.

Λειτουργικές ανάγκες της Κοινότητας είναι π.χ.:

Γραμματεία (τήρηση ημερολόγιου-παρουσιολόγιου, βιβλίου πρακτικών, φακέλου προόδου).

Διαχείριση (ταμείο, οικονομικά, συντήρηση υλικού, χώρος-γωνιά).

Επικοινωνία (φωτογραφίες, διαφάνειες, ενημέρωση παιδιών, πίνακας πληροφοριών) κλπ.

μικρές συμβουλές

- Όταν συμμετέχεις σε Όμιλο κάνε έγκαιρα τις κινήσεις σου. Την τελευταία στιγμή είναι γνωστό ότι «τρέχεις και δε φτάνεις».
- Ενημέρωνε τον Υπεύθυνο του Ομίλου σου. Αν είσαι εσύ Υπεύθυνος του Ομίλου ενημέρωνε τον Βαθμοφόρο. Ανάλαβε κι εσύ κάποια στιγμή Υπεύθυνος ενός Ομίλου
- Φρόντιζε να συμμετέχεις σε Ομίλους, που έχεις κοινό ελεύθερο χρόνο με τους υπόλοιπους.
- Χρησιμοποιήστε τον Πίνακα Ανακοινώσεων για να μεταφέρετε ένα μήνυμα προς την Κοινότητα. Μία ιδέα είναι να ζητάτε απ ' όποιον διαβάσει την ανακοίνωση να γράφει από κάτω το όνομά του. Έτσι θα ξέρετε σε ποιους έχει φτάσει το μήνυμα.
- Προσπαθήστε, σαν Όμιλος να είστε έτοιμοι μία εβδομάδα πριν τη δράση. Δεν θα χρειαστεί να ειδοποιείτε τα παιδιά γιατί θα τα έχετε δει στην προηγούμενη δράση.

01 η λειτουργία της κοινότητας

02

το πρόγραμμα & οι δράσεις



ΤΕΤΡΑΜΗΝΙΑΙΑ ΠΡΟΓΡΑΜΜΑΤΑ

Στην αρχή της χρονιάς η Σύνοδος αποφασίζει ποιοι θα είναι οι Ετήσιοι Στόχοι σύμφωνα με τις ανάγκες της Κοινότητας και τις επιθυμίες των παιδιών.

Οι Δράσεις προγραμματίζονται σε δύο Τετράμηνα. Στην αρχή κάθε Τετραμήνου γίνεται Σύνοδος Προγραμματισμού στην οποία:

1. Γίνεται αξιολόγηση του προηγούμενου τετραμήνου.
2. Αποφασίζεται το Πρόγραμμα του επόμενου τετραμήνου. Σ' αυτό λαμβάνονται υπ' όψιν οι Ετήσιοι Στόχοι, οι επιθυμίες των παιδιών, οι δυνατότητες που υπάρχουν, η επικαιρότητα καθώς και οι προγραμματισμένες δράσεις ανωτέρων κλιμακίων (Συστήματος, Τοπικής Εφορείας κλπ). Τέλος δημιουργούνται οι Όμιλοι Εργασίας που θα οργανώσουν την κάθε Δράση.
3. Αλλάζει η σύνθεση των Ομίλων Λειτουργίας ώστε να περάσουν όλοι από όλους τους Ομίλους.

μικρές συμβουλές

- Φρόντιζε να ενημερώνεσαι για τις δράσεις, Κοίτα τακτικά τον Πίνακα Ανακοινώσεων.
- Αν πρόκειται να λείψεις από μία δράση, ενημέρωσε έγκαιρα τον Όμιλο ή τους Βαθμοφόρους. Η αδικαιολόγητη απουσία, πάντα δημιουργεί πρόβλημα.
- Αν έχεις κάποιο πρόβλημα ή σου λείπει κάποιο απαραίτητο εφόδιο για μία δράση, ενημέρωσε έγκαιρα τον Όμιλο ή τους Βαθμοφόρους. Ίσως μπορούν να σε βοηθήσουν.
- Να συμμετέχεις ενεργά στις δράσεις. Βοήθησε τον Όμιλο και μην τα περιμένεις όλα απ' αυτόν. Δείξε ενδιαφέρον.
- Λάβε υπ' όψη σου και την πρόοδό σου όταν προτείνεις δράσεις για το τετραμηνιαίο πρόγραμμα

Όλα αυτά γίνονται αφού έχουν μαζευτεί υπεύθυνα οι απόψεις και οι ιδέες όλων.

ΤΑ 6 ΠΕΔΙΑ ΚΑΙ ΟΙ ΔΡΑΣΕΙΣ ΤΗΣ ΚΟΙΝΟΤΗΤΑΣ

Στο πρόγραμμα της Κοινότητας υπάρχουν 6 Πεδία ενασχόλησης. Μέσα

02 το πρόγραμμα & οι δράσεις

από αυτά θα βρεις αρκετές ιδέες. Τα 6 Πεδία πρέπει να καλύπτονται εξίσου για να έχει ποικιλία το Πρόγραμμα της Κοινότητας και χρειάζονται δράσεις από όλα τα Πεδία, για να γίνεις Ανιχνευτής Δάφνης.

1 ανίχνευση φύσης

Διαβίωση
Τοπογραφία
Ορειβασία
Αεροναυτιλία
Σπηλαιολογία
Γεωγραφία
Αναρρίχηση
Μετεωρολογία
Φυσιογνωσία
Σκαπανική
Ιστιοπλοία
Αστρονομία
Κωπηλασία

2 αγωγή & δημοκρατία

Διαβίωση
Τοπογραφία
Ορειβασία
Αεροναυτιλία
Σπηλαιολογία
Γεωγραφία
Αναρρίχηση
Μετεωρολογία
Φυσιογνωσία
Σκαπανική
Ιστιοπλοία
Αστρονομία
Κωπηλασία

3 κοινωνική αλλυλεγγύη

Διαβίωση
Τοπογραφία
Ορειβασία
Αεροναυτιλία
Σπηλαιολογία
Γεωγραφία
Αναρρίχηση
Μετεωρολογία
Φυσιογνωσία
Σκαπανική
Ιστιοπλοία
Αστρονομία
Κωπηλασία

4 πολιτισμός

Διαβίωση
Τοπογραφία
Ορειβασία
Αεροναυτιλία
Σπηλαιολογία
Γεωγραφία
Αναρρίχηση
Μετεωρολογία
Φυσιογνωσία
Σκαπανική
Ιστιοπλοία
Αστρονομία
Κωπηλασία

5 ποιότητα ζωής

Διαβίωση
Τοπογραφία
Ορειβασία
Αεροναυτιλία
Σπηλαιολογία
Γεωγραφία
Αναρρίχηση
Μετεωρολογία
Φυσιογνωσία
Σκαπανική
Ιστιοπλοία
Αστρονομία
Κωπηλασία

6 σταδιοδρομία

Διαβίωση
Τοπογραφία
Ορειβασία
Αεροναυτιλία
Σπηλαιολογία
Γεωγραφία
Αναρρίχηση
Μετεωρολογία
Φυσιογνωσία
Σκαπανική
Ιστιοπλοία
Αστρονομία
Κωπηλασία