



ΣΩΜΑ
ΕΛΛΗΝΩΝ
ΠΡΟΣΚΟΠΩΝ



- **ΤΥΠΙΚΑ**
- **ΤΕΛΕΤΕΣ**
- **ΣΧΗΜΑΤΙΣΜΟΙ**

ΚΛΑΔΟΥ ΠΡΟΣΚΟΠΩΝ

ΓΕΩΡΓΙΟΣ Δ. ΓΕΩΡΓΑΝΤΑΣ

ΜΑΡΤΙΟΣ 2006

ΠΕΡΙΕΧΟΜΕΝΑ

ΕΙΣΑΓΩΓΗ

1. ΠΑΡΑΓΓΕΛΜΑΤΑ-ΚΛΗΣΕΙΣ-ΣΧΗΜΑΤΙΣΜΟΙ

- α. Παραγγέλματα σιωπηρά
 - β. Παραγγέλματα με τα χέρια
 - γ. Παραγγέλματα ή κλήσεις με τη σφυρίχτρα
 - δ. Σχηματισμοί
- Σχηματικές Επεξηγήσεις

2. ΤΥΠΙΚΑ

- α. Συγκέντρωση Ομάδας (έναρξη-λήξη)
- β. Ημερήσια Εκδρομή
- γ. Πολυήμερη Εκδρομή ή Κατασκήνωση Ομάδας

3. ΤΕΛΕΤΕΣ

- α. Υπόσχεσης
 - β. Ανανέωσης Υπόσχεσης
 - γ. Απονομή Ερασιτεχνικής Ασχολίας (& Ειδικής)
 - δ. Απονομή Βέλους (Χάλκινου- Αργυρού- Χρυσού)
 - ε. Απονομή Χρυσού Τρίφυλλου
 - στ. Απονομή Εκπαίδευσης Στελεχών
- Σχηματικές Επεξηγήσεις

4. ΠΑΡΕΛΑΣΕΙΣ

σημ: Σε όλες τις σελίδες του εντύπου οι Βαθμοφόροι και οι Πρόσκοποι αναφέρονται με άρθρο γένους αρσενικού. Εξυπακούεται ότι αυτό γίνεται χάριν συντόμευσης και μόνο.

ΕΙΣΑΓΩΓΗ

Σκοπός του εγχειριδίου αυτού είναι να αποσαφηνίσει και να διατυπώσει απλά όλες εκείνες τις μοναδικές στιγμές που έχουμε ζήσει στην Ομάδα Προσκόπων, ώστε να αποτελούν οδηγό για την ενιαία και χωρίς τοπικές ή προσωπικές παρεκκλίσεις, μεθοδολογία των Βαθμοφόρων Ομάδας στις αντίστοιχες περιστάσεις. Το εγχειρίδιο αυτό, έχει προκύψει δε από σκέψεις, παρατηρήσεις και γραπτά πολλών Βαθμοφόρων του Κλάδου επί πολλά έτη. Όλα αυτά, η Ομάδα εργασίας του Κλάδου Προσκόπων της Γενικής Εφορείας, τα επεξεργάστηκε και τα προσφέρει στους Βαθμοφόρους.

Όλα όσα συμπεριλαμβάνονται στις σελίδες αυτής της έκδοσης έχουν ως σκοπό να υπογραμμίσουν την επιστημότητα ορισμένων χρονικών στιγμών, να προάγουν τις Αρχές της Προσκοπικής Κίνησης από τα μέλη της, να τονίσουν τους δεσμούς μεταξύ των μελών του Τμήματος και να επισημάνουν τη συμμετοχή των παιδιών σε ένα σύνολο, με συγκεκριμένους κοινούς σκοπούς και επιδιώξεις.

Επίσης, όλα αυτά βοηθούν στην εμπέδωση της πειθαρχίας και μάλιστα της πειθαρχίας προς τις Αρχές και τους κανόνες της Κίνησης, όσο και την εσωτερική πειθαρχία του ατόμου, την ενσυνείδητη δηλαδή πειθαρχία που προέρχεται από την ψυχή του παιδιού και τη συμβίωσή του μέσα σε μια οργανωμένη παρέα.

Τέλος, μια προσκοπική τελετή ή συμμετοχή σε ένα τυπικό, βοηθούν στην ανάπτυξη της προσωπικότητας του ατόμου, το οποίο χρησιμοποιεί τις γνώσεις του χωρίς να πάψει ποτέ να μαθαίνει, που μπορεί να συμμετέχει στο σύνολο χωρίς να χάνει την ατομικότητά του και που κυρίως μαθαίνει ότι προσωπική συμμετοχή ή πρόοδος του μέσα στην Ομάδα λειτουργεί διπλά. Για τον εαυτό του και για το σύνολο. Για αυτό ακριβώς και πρέπει ο κάθε Βαθμοφόρος να γνωρίζει ότι η εσφαλμένη ή υπερβολική ή άκαιρη χρησιμοποίηση όλων των τυπικών σαν μέσο επιβολής χάνουν την αξία τους και τραυματίζουν ανεπανόρθωτα την παιδική ψυχή.

Παρακαλούμε, να εφαρμόσετε με την αρμόζουσα προσοχή τις οδηγίες του εγχειριδίου αυτού με τη βεβαιότητα ότι, η ιστορία και οι παραδόσεις της Κίνησης μας θα είναι πάντα προσανατολισμένες στο χαμόγελο του κάθε παιδιού που παίζει το Προσκοπικό παιχνίδι.

1α. Παραγγέλματα σιωπηρά.

Η ιδέα της χρησιμοποίησης των σιωπηρών παραγγελμάτων που θα δείτε παρακάτω για ομαδικές κινήσεις, δεν ανήκει σε μας τους Προσκόπους αλλά μάλλον είναι τόσο παλιά όσο και ο άνθρωπος.

Η ταχύτητα εκτέλεσης και ολοκλήρωσης του παραγγελμένου σχηματισμού, η απόλυτη γνώση της ακριβούς θέσεως κάθε Ενωμοτίας ή Προσκόπου και επομένως η παντελής έλλειψη φωνασκιών κατά την εκτέλεση του σχηματισμού δίνει αμέσως ανάγλυφη την εικόνα της τάξης και πειθαρχίας του συνόλου.

1β. Παραγγέλματα με τα χέρια

Βασικές οδηγίες

Πριν δοθεί ένα σιωπηρό παράγγελμα πρέπει να προκληθεί η προσοχή των Προσκόπων. Αυτό κατορθώνεται με αναφώνηση της λέξης «ΕΣΟ» ή με σφύριγμα της κλήσης «άμεση σύνταξη Ομάδας» (8 τελείες).

Η φωνητική κλήση «ΕΣΟ» πρέπει να χρησιμοποιείται πάντοτε στην Εστία ή ακόμη και στο ύπαιθρο έστω και αν οι Πρόσκοποι δεν είναι διασκορπισμένοι. Η κλήση με σφυρίχτρα είναι η ενδεδειγμένη για το ύπαιθρο. Στην κλήση του βαθμοφόρου «ΕΣΟ», οι Πρόσκοποι απαντούν αμέσως «Ε-ΤΟΙ-ΜΟΣ», οπότε ο Βαθμοφόρος μπορεί να δώσει με τα χέρια του το σιωπηρό παράγγελμα. Στην κλήση με σφυρίχτρα, οι Πρόσκοποι σπεύδουν προς τον Βαθμοφόρο, οπότε αυτός δίνει με τα χέρια του το σιωπηρό παράγγελμα.

Ο Βαθμοφόρος που δίνει οποιοδήποτε σιωπηρό παράγγελμα, είναι πάντα σε στάση προσοχής, ενώ τα χέρια του σχηματίζουν πάντα τον αντίστοιχο επιθυμητό σχηματισμό και παραμένουν στη στάση αυτή μέχρι να ολοκληρωθεί τελείως ο σχηματισμός.

Ο Βαθμοφόρος που δίνει σιωπηρό παράγγελμα πρέπει να είναι πάντοτε σε ορατή θέση από όλους τους Προσκόπους, ενώ πρέπει να έχει ορίσει από την αρχή την σειρά παράταξης των Ενωμοτιών (αλφαβητικά ή από αριστερά προς τα δεξιά όπως οι γωνιές στην Εστία κλπ) . Η πρώτη κατά σειρά Ενωμοτία ορίζεται ως Ενωμοτία βάσης στους διάφορους σχηματισμούς.

1γ. Παραγγέλματα με τη σφυρίχτρα

Σε διάφορες δράσεις, στις εκδρομές ή την κατασκήνωση μπορούμε να δώσουμε οδηγίες με τη σφυρίχτρα, χρησιμοποιώντας γράμματα ή αριθμούς του κώδικα Μορς (τελείες και παύλες).

Βραχύς συριγμός σημαίνει τελεία (.)

Μακρύς συριγμός σημαίνει παύλα (-)

- - - - - - (5 παύλες) = Προσοχή, έτοιμος, εκτελεστικό αυτού που αναμένεται
- (8 τελείες) = Σύνταξη, κλήση
- - - - - (4 παύλες ή X) = Προειδοποιητικό αυτού που θα ακολουθήσει (το οποίο γνωρίζει η ομάδα)
- - - (2 παύλες ή M) = Κλήση Ενωμοταρχών

- - - - (3 παύλες ή O) = Κλήση Ενωμοτάρχη Υπηρεσίας
- - (1 παύλα ή T) = Κλήση ενός Προσκόπου από κάθε Ενωμοτία

1δ. Σχηματισμοί

Οι σχηματισμοί μπορούν να διακριθούν σε δύο γενικές κατηγορίες. Στους **σχηματισμούς σύνταξης**, ο ένας είναι πίσω από τον άλλο και τους **σχηματισμούς παράταξης**, ο ένας είναι δίπλα από τον άλλο.

Οι παρακάτω είναι οι βασικοί σχηματισμοί που ικανοποιούν πλήρως τις ανάγκες μιας Ομάδας Προσκόπων.

I. Σχηματισμοί σύνταξης:

- α). Σε παράταξη σύνταξης κατά Ενωμοτίες
- β). Σε ακτινωτή παράταξη κατά Ενωμοτίες

II. Σχηματισμοί παράταξης:

- α). Σε παράταξη αραιής σύνταξης κατά Ενωμοτίες (διάκενο από Εν/τία σε Εν/τία 2m)
- β) Σε παράταξη εφ'ένος ζυγού Ομάδας κατά Ενωμοτίες
- γ) Σε σχηματισμό πετάλου κατά Ενωμοτίες
- δ) Σε σχηματισμό κύκλου κατά Ενωμοτίες
- ε) Σε σχηματισμό **Π** , όπου η 1^η και η 4^η Ενωμοτία εκατέρωθεν σε παράταξη (αντικριστά) και η 2^η και 3^η Ενωμοτία σε παράταξη εφ'ένος ζυγού

Επεξηγήσεις συμβόλων για τις σχηματικές παραστάσεις:


A = θέση του Βαθμοφόρου

 = Ενωμοτάρχης

 = Υπενωμοτάρχης

 = Πρόσκοπος

Η κορυφή του γράμματος **A** είναι η κατεύθυνση που βλέπει ο Βαθμοφόρος, ενώ των υπολοίπων, όπως διαβάζονται τα γράμματά τους.




A



Εικ. I

I) Σχηματισμός παράταξης σύνταξης κατά Ενωμοτίες

Ο Βαθμοφόρος απλώνει σε έκταση και τους δύο βραχίονες του μπροστά και τα δάκτυλα ενωμένα (γροθιά). Σχηματισμός κατάλληλος για κινητικά παιχνίδια.



Εικ. IIα

IIα) Σχηματισμός αραιής παράταξης Ενωμοτιών

Ο Βαθμοφόρος απλώνει και τους δύο βραχίονές του επάνω, αλλά λυγισμένους στους αγκώνες. Σχηματισμός κατάλληλος για παιχνίδια σκυταλοδρομίας ή σύνταξη πριν από παρέλαση.



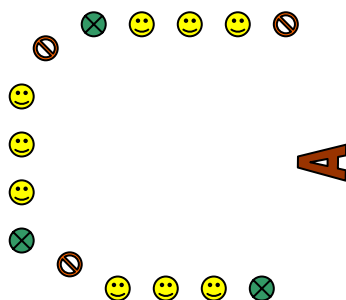
A



Εικ. IIβ

IIβ) Σχηματισμός παράταξης εφ'ένος ζυγού Ομάδας κατά Ενωμοτίες


Ο Βαθμοφόρος απλώνει και τους δύο βραχίονές του σε γωνία 180°, με τις παλάμες στραμμένες προς τα κάτω και τα δάκτυλα ενωμένα (γροθιά). Σχηματισμός κατάλληλος για εναλλακτική αρίθμηση σε παιχνίδια κλπ.



Εικ. IIγ

IIγ) Σχηματισμός πετάλου κατά Ενωμοτίες


Ο Βαθμοφόρος κινεί τους βραχίονές του από τη θέση της έκτασης, με τις παλάμες του προς τα κάτω μέχρι να διασταυρωθούν μπροστά του. Σχηματισμός κατάλληλος για κλήση στον Ιστό, για να καθίσουν οι Πρόσκοποι επιτόπου οκλαδόν για να γίνουν ανακοινώσεις κλπ.



Εικ. IIδ

IIδ) Σχηματισμός κύκλου κατά Ενωμοτίες.

Ο Βαθμοφόρος αρχίζει να κινεί τους βραχίονες του από τη θέση της έκτασης, σχηματίζοντας γωνία 360° με άξονα τον εαυτό του. Όταν οι Πρόσκοποι σχηματίσουν τον κύκλο ο Βαθμοφόρος έρχεται στο κέντρο του.



Εικ. IIε

II ε) Σχηματισμός Π

Ο Βαθμοφόρος φέρνει τις δύο παλάμες σταυρωτά, μπροστά από το στόμα του, με τις παλάμες προς τα έξω και τα δάκτυλα ενωμένα (γροθιά). Σχηματισμός κατάλληλος για τυπικά έναρξης, λήξης ή απονομές όταν ο χώρος δεν επιτρέπει το "πέταλο".

Λεπτομέρειες Σχηματισμών

1/ Οι αποστάσεις των θέσεων κάθε Προσκόπου της Ενωμοτίας είναι : Εάν μεν πρόκειται περί φάλαγγας, η απόσταση πρότασης των χεριών. Εάν δε πρόκειται περί παράταξης το ήμισυ της έκτασης ενός χεριού.

2/ Όταν η Ομάδα χρειάζεται **προσοχή** ή **ανάπαυση** ο Βαθμοφόρος από τη θέση της προσοχής κάνει τις παρακάτω κινήσεις:

Για την **προσοχή**: Σηκώνει το δεξί χέρι στην έκταση (που είναι το προειδοποιητικό) και από εκεί στην ανάταση, ενώ ταυτόχρονα οι Πρόσκοποι παίρνουν την στάση προσοχής. Για να μείνουν στη θέση προσοχής κατεβάζει το χέρι ζωηρά από μπροστά.

Για την **ανάπαυση**: Σηκώνει το χέρι στην ανάταση (που είναι το προειδοποιητικό) και από εκεί στην ζωηρά στην έκταση, ενώ ταυτόχρονα οι Πρόσκοποι παίρνουν την στάση ανάπαυσης μετακινώντας το δεξί τους πόδι δεξιά κάνοντας διάσταση και σταυρώνουν τα άκρα των χεριών πίσω στη μέση τους. Για να μείνουν στην θέση ανάπαυσης κατεβάζει το χέρι κάτω (όχι ζωηρά).

Για τη **διάλυση**: Διαγράφει και με τα δύο χέρια ταυτόχρονα τόξα, των οποίων η αρχή είναι στο ύψος της πλαινής έκτασης και τέλος η διασταύρωση των χεριών στο ύψος των προσαγωγών. Οι παλάμες είναι ανοιχτές και στραμμένες προς το σώμα, ενώ τα δάκτυλα ενωμένα.



2. ΤΥΠΙΚΑ

α. Συγκέντρωση Ομάδας

Προηγείται τακτοποίηση της Εστίας.

Η Ενωμοτία Υπηρεσίας (Ε.Υ) και ένας Υπαρχηγός (Υ.Ο) έρχονται στην Εστία πριν από την ώρα συγκέντρωσης. Με της οδηγίες του Υ.Ο η Ε.Υ προετοιμάζει την Εστία για τη συγκέντρωση (τακτοποίηση, καθαριότητα κλπ) και ετοιμάζουν Σημαία και σήμα στον Ιστό. Πριν την έναρξη της συγκέντρωσης οι Ενωμοτάρχες ή Υπενωμοτάρχες συντάσσουν το παρουσιολόγιο με του παρόντες και απόντες και ρίχνουν μια ματιά στις στολές των Προσκόπων τους.

Στη συνέχεια οι Ενωμοτίες παρατάσσονται στις γωνιές* τους έτσι, ώστε ο Ενωμοτάρχης να βρίσκεται στο αριστερό μέρος, ο Υπενωμοτάρχης στο δεξιό και στη μέση οι Πρόσκοποι της Ενωμοτίας. (όπως βλέπει την ενωμοτία ο Αρχηγός)

Έτσι ο Αρχηγός Ομάδας (Α.Ο) συνοδευόμενος από τους Υπαρχηγούς κατευθύνεται προς την Ενωμοτία με την οποία θα «επικοινωνήσει» και δυο βήματα πριν φτάσει στο ύψος του Ενωμοτάρχη, ο Ενωμοτάρχης παραγγέλλει : "Ενωμοτία π.χ Βατραχιών Προσοχή" χαιρετώντας με το Προσκοπικό του κοντάρι τον Α.Ο ο οποίος του ανταποδίδει το χαιρετισμό και ο Ενωμοτάρχης συνεχίζει "...δύναμη Ενωμοτίας π.χ 7 παρόντες 6 απών ο/η (ονοματεπώνυμο) που απουσιάζει δικαιολογημένα(ή αδικαιολόγητα)...". Αμέσως ο Ενωμοτάρχης δίνει το παράγγελμα «Ενωμοτία Βατραχιών ανάπαυση» Μετά δίνει στον Αρχηγό την καλλιτεχνική αναφορά της Ενωμοτίας που έφτιαξε ο/η ...(ονοματεπώνυμο) καθώς και το παρουσιολόγιο, ενώ ο Α.Ο και ένας Υ.Ο μαζί με τον υπεύθυνο γωνιάς ελέγχουν τη διακόσμηση και την καθαριότητα της γωνιάς. Ο Α.Ο αφού επιβραβεύσει την προσπάθεια της Ενωμοτίας χαιρετά Προσκοπικά τον Ενωμοτάρχη ο οποίος του ανταποδίδει τον χαιρετισμό και η Ενωμοτία κάνει την κραυγή της.

Κατά τον ίδιο τρόπο ο Αρχηγός και οι Βαθμοφόροι επισκέπτονται και τις υπόλοιπες Ενωμοτίες.

➤ ΤΥΠΙΚΑ ΕΝΑΡΞΗΣ ΣΥΓΚΕΝΤΡΩΣΗΣ ΠΡΟΣΕΥΧΗ - ΕΠΑΡΣΗ ΣΗΜΑΙΑΣ – ΣΗΜΑΤΟΣ - ΑΝΑΚΟΙΝΩΣΕΙΣ

Αφού γίνει κλίση για παράταξη σε «πέταλο» στον Ιστό Οι Υπαρχηγοί Ομάδας στέκονται στις δύο πλευρές του ιστού, ο ένας από αυτούς έχει την ευθύνη να παραδώσει τη Σημαία και το Σήμα στους Προσκόπους που θα οριστούν για την έπαρση, και ο ίδιος θα τα βοηθήσει να δέσουν ή να λύσουν τα σχοινιά στον ιστό. Ο Αρχηγός Ομάδας βρίσκεται στην κορυφή του πετάλου, μπροστά στον Ιστό. Ο Αρχηγός Ομάδας δίνει τα σιωπηλά παραγγέλματα "Ομάδα προσοχή" - "Ομάδα ανάπαυση" και λέει: "Κοντάρια αποθέσατε" και "Προς προσευχή αποκαλυφθείτε".

Τότε όλη η Ομάδα τοποθετεί τα κοντάρια στο έδαφος, βγάζει το καπέλο βάζοντας το κάτω από την αριστερή μασχάλη και σταυρώνει τα χέρια μπροστά. Ο Αρχηγός Ομάδας καλεί την Ενωμοτία Υπηρεσίας να ορίσει Πρόσκοπο (της Ενωμοτίας Υπηρεσίας) ο οποίος θα απαγγείλει την Προσευχή.

*Αν δεν υπάρχουν γωνιές το αντίστοιχο γίνεται στο πέταλο μπροστά στη σημαία

Είναι καλό ο Πρόσκοπος αυτός να έχει προετοιμαστεί με μέριμνα του Ενωμοτάρχη για την προσευχή, ώστε να αποφεύγεται αμηχανία και προχειρότητα. Η Προσευχή είναι απλή. Είναι καλό να επιλέγεται από το Εγκόλπιο των Προσευχών του Σ.Ε.Π. Η Προσευχή αρχίζει και τελειώνει με το σημείο του Σταυρού. Πρόσκοποι άλλων δογμάτων ή θρησκευμάτων μπορούν να παρακολουθούν σε προσοχή ή να επιτελούν ιδιαίτερα τη δική τους προσευχή. Αφού τελειώσει η προσευχή ο Αρχηγός Ομάδας λέει: "Κοντάρια αναλάβετε" και "Καλυφθείτε".

Ο Αρχηγός ζητάει από την Ενωμοτία Υψηλείας να στείλει έναν Πρόσκοπο για τη Σημαία και έναν για το Σήμα. Ο Ενωμοτάρχης στη συνέχεια ορίζει ονομαστικά ένα Πρόσκοπο για να ανεβάσει τη Σημαία και ένα για το σήμα.

Οι δύο αυτοί Πρόσκοποι προχωρούν και στέκονται προσοχή δύο βήματα μπροστά από τον Ιστό. Ο Πρόσκοπος που θα ανεβάσει τη Σημαία αφήνει το καπέλο του στη βάση του Ιστού, (με το τριφυλλάκι να κοιτάει προς τη Σημαία), ενώ ο άλλος Πρόσκοπος το φοράει κανονικά. Ο υπεύθυνος Βαθμοφόρος δίνει στους δύο Προσκόπους τα σχοινιά με τη Σημαία και το Σήμα που τα τοποθετούν στο αριστερό τους βραχίονα, αντίστοιχα, και κρατούν τα σχοινιά με τα χέρια προτεταμένα. Ο Βαθμοφόρος εξηγεί στους Προσκόπους ποιο σχοινί πρέπει να τραβήξουν για να ανέβει η Σημαία ή το Σήμα.

Στη συνέχεια ο Αρχηγός λέει: "Προς έπαρση Σημαίας χαιρετήσατε". "Όλοι όσοι έχουν δώσει Υπόσχεση, και ανεξάρτητα αν φοράνε στολή, χαιρετούν παρακολουθώντας με το βλέμμα τη Σημαία. Ο Αρχηγός λέει: "Αίρε" και αρχίζει να ψάλλει τον Εθνικό Ύμνο. Αμέσως ο Πρόσκοπος που έχει οριστεί, αρχίζει να ανεβάζει αργά τη Σημαία, ενώ όλοι ψάλλουν τον Εθνικό Ύμνο. Ο Πρόσκοπος που ανεβάζει τη Σημαία δεν ψάλλει, ενώ αντίθετα ο Πρόσκοπος που κρατάει το Σήμα χαιρετάει και ψάλλει την ώρα που ανεβαίνει η Σημαία. Η Σημαία ανεβαίνει αργά και σταθερά και όταν φτάσει στην κορυφή, ο Πρόσκοπος που την ανεβάζει μένει ακίνητος κρατώντας τα σχοινιά. Όταν τελειώσει ο Εθνικός Ύμνος ο Αρχηγός λέει: "Ατενώς"(=κατεβάστε τα χέρια σας) και κατόπιν δίνει το σιωπηρό παράγγελμα "Ομάδα Ανάπαυση". "Ομάδα Προσοχή"

Ο Αρχηγός φωνάζει: "Όλοι γύρω μου για την κραυγή της Ομάδας!", όλοι τρέχουν γύρω του και με το σύνθημά του λένε ζωηρά την κραυγή της Ομάδας, ενώ ο Πρόσκοπος που κρατάει το Σήμα, το ανεβάζει πάρα πολύ γρήγορα. Με το που τελειώνει η κραυγή Ομάδας, οι Ενωμοτίες τρέχουν στο σημείο που στέκονταν στο πέταλο και λένε τις Ενωμοτιακές τους κραυγές.

Ο Αρχηγός Ομάδας επαναφέρει με το σιωπηρό παράγγελμα την Ομάδα σε "Πέταλο" Οι Πρόσκοποι που έκαναν την έπαρση χωρίς άλλο παράγγελμα δίνουν τα σχοινιά που κρατούν στον υπεύθυνο Βαθμοφόρο. Ο Πρόσκοπος που ανέβασε τη Σημαία φοράει το καπέλο του. Αφού φορέσει το καπέλο του ταυτόχρονα με τον Πρόσκοπο που ανέβασε το σήμα χαιρετούν τη σημαία, κάνουν μαζί μεταβολή επί τόπου (προς τα δεξιά) και επιστρέφουν στην ενωμοτία τους.

Οι δύο Πρόσκοποι όταν κινούνται από το πέταλο προς τον Ιστό προχωρούν σε ευθεία ακολουθώντας τη συντομότερη κατεύθυνση προς τον Ιστό από το σημείο που στέκονται και αντίστροφα.

Η Ομάδα παραμένει σε "Πέταλο" σε στάση ανάπαυσης. Ο Αρχηγός ανακοινώνει στην Ομάδα αναγνωρίσεις προσπάθειας (εάν υπάρχουν) και δίνει τις όποιες οδηγίες προς την Ομάδα για τη συγκέντρωση. Τα τυπικά έναρξης τελειώνουν.

➤ ΤΥΠΙΚΑ ΛΗΞΗΣ ΣΥΓΚΕΝΤΡΩΣΗΣ ΥΠΟΣΤΟΛΗ ΣΗΜΑΙΑΣ – ΣΗΜΑΤΟΣ - ΠΡΟΣΕΥΧΗ

Η Ομάδα παρατάσσεται όπως και για τα τυπικά έναρξης, οι κινήσεις γίνονται ακριβώς αντίστροφα. Δηλαδή:

Μετά από εντολή του Αρχηγού, ορίζονται ονομαστικά δύο Πρόσκοποι της Ενωμοτίας Υπηρεσίας από τον Ενωμοτάρχη τους, και έρχονται μπροστά από τον Ιστό και χαιρετάνε τη Σημαία που είναι ήδη επάνω. Ακολουθώντας τις ίδιες διαδικασίες, ο ένας Πρόσκοπος κατεβάζει το Σήμα της Ομάδας ενώ ταυτόχρονα ακούγεται η κραυγή της.

Στη συνέχεια ακολουθεί η υποστολή της Σημαίας. Ο Αρχηγός Ομάδας λέει: "Προς υποστολή Σημαίας χαιρετήσατε". Οι Πρόσκοποι που έχουν δώσει Υπόσχεση, ανεξάρτητα αν φοράνε στολή χαιρετούν. Ο Αρχηγός λέει: "Υπόστηλον". Αμέσως ο Πρόσκοπος αρχίζει να κατεβάζει τη Σημαία. Αν ο χρόνος που έχει περάσει από την έπαρση της Σημαίας είναι λιγότερος από έξι ώρες, τότε μπορεί η υποστολή να γίνει σιωπηρά, χωρίς τον Εθνικό Ύμνο.

Στις δράσεις Υπαίθρου η υποστολή γίνεται πάντοτε με τον Εθνικό Ύμνο.

Ο Αρχηγός Ομάδας ζητά από τον Ενωμοτάρχη της Ενωμοτίας Υπηρεσίας να ορίσει τον πρόσκοπο που θα πει προσευχή (φυσικά από την Ενωμοτία του), γίνεται η προσευχή όπως και στα τυπικά έναρξης, και αν πρόκειται για μια απλή συγκέντρωση, αφού χαιρετήσει την Ομάδα Προσκοπικά, δίνει μία σχετική ευχή (π.χ. Καλό Σαββατοκύριακο) και στη συνέχεια λέει οι Πρόσκοποι αποχωρούν.

Σημ: ο κώδικας της Σημαίας καθώς και ο τρόπος που την διπλώνουμε αναφέρονται αναλυτικά στο Εγκόλλιο του Προσκόπου σελ.66 έως 71.

β. ΗΜΕΡΗΣΙΑ ΕΚΔΡΟΜΗ

Τι προηγείται από τα κυρίως τυπικά

Καταρχήν πρέπει να υπογραμμισθεί ότι σε οποιαδήποτε δράση υπαίθρου ο κάθε Πρόσκοπος πρέπει να έχει και το κοντάρι του μαζί.

Αν το Τμήμα πραγματοποιεί εκδρομή με πορεία ανίχνευσης ανά Ενωμοτία τότε λογικά καταφθάνουν στο σημείο εγκατάστασης η κάθε μια μόνη της ή σε διαφορετικά χρονικά διαστήματα.

Φθάνοντας λοιπόν η κάθε Ενωμοτία λέει την κραυγή της μπροστά στους Βαθμοφόρους και στη συνέχεια ο Α.Ο αφού συζητήσει λίγο με την Ενωμοτία για τις εντυπώσεις τους από την πορεία, της υποδεικνύει τον χώρο εγκατάστασής της.

Τα τυπικά έναρξης είναι τα ίδια με αυτά της συγκέντρωσής στην Εστία ενώ τα τυπικά λήξης διαφέρουν ως προς τον ψαλμό του Εθνικού Ύμνου και η προσευχή γίνεται εφόσον δεν ακολουθεί πυρά.

γ. ΔΙΗΜΕΡΗ ή ΠΟΛΥΗΜΕΡΗ ΕΚΔΡΟΜΗ – ΚΑΤΑΣΚΗΝΩΣΗ

Τι προηγείται από τα κυρίως τυπικά

Σύνταξη κατά Ενωμοτίες ή η κάθε Ενωμοτία παρατάσσεται μπροστά στον κατασκηνωτικό της χώρο.

Ο Α.Ο έχει αναθέσει από πριν σε κάθε έναν από τους Υπαρχηγούς τα σημεία προσοχής και αξιολόγησης π.χ ο ένας κατασκευές ο άλλος μαγειρείο, τουαλέτα ο άλλος σκηνές, ατομικά είδη κλπ.

ΕΝΑΡΞΗ ΚΑΤΑΣΚΗΝΩΣΗΣ

Για την προσευχή οι Ενωμοτίες οδηγούνται στο Προσευχητάρι για την πρωινή Προσευχή. Έπειτα το Τμήμα οδηγείται στον Ιστό όπου λαμβάνουν χώρα τα τυπικά όπως και για την συγκέντρωση στην Εστία. Εφόσον οι συνθήκες το επιτρέπουν, είναι καλό για την έναρξη της Κατασκήνωσης να προσκαλούνται οι Τοπικοί φορείς και κάτοικοι και να γίνεται Αγιασμός από τον παπά της Ενορίας.

ΛΗΞΗ ΚΑΤΑΣΚΗΝΩΣΗΣ

Παράταξη της Ομάδας κατά τα γνωστά . Ανακοινώσεις-απονομές και ευχαριστίες του Αρχηγού . Ακολουθούν τυπικά κατά τα γνωστά.

3. ΤΕΛΕΤΕΣ

α. ΤΕΛΕΤΗ ΥΠΟΣΧΕΣΗΣ

Η Τελετή Υπόσχεσης Προσκόπου αποτελεί θεμελιώδη τελετή της Ομάδας, κατά την οποία το παιδί γίνεται μέλος της Παγκόσμιας Προσκοπικής αδελφότητας. Η ένταξη κάθε παιδιού –αλλά και ενήλικου- στην Παγκόσμια Προσκοπική αδελφότητα και η επίσημη αποδοχή από αυτό των Αρχών, ιδανικών και παραδόσεων της, γίνεται πάντα με την ΤΕΛΕΤΗ ΥΠΟΣΧΕΣΗΣ.

Έτσι, κάθε νέο μέλος της Κίνησής μας –Λυκόπουλο, Πρόσκοπος, Ανιχνευτής ή Βαθμοφόρος- σε ειδική, απλή αλλά και υποβλητική τελετή, που αφιερώνεται προσωπικά σε αυτό (όχι ομαδικά απευθυνόμενη σε περισσότερο από 1-2 υποσχόμενους) απαγγέλλει την Υπόσχεση του Πρόσκοπο, αναλαμβάνοντας με αυτό τον τρόπο την υποχρέωση τιμής «να είναι πιστός στο Θεό και την Πατρίδα, να βοηθά κάθε άνθρωπο και σε κάθε περίπτωση και να τηρεί τον Νόμο του Προσκόπου».

Το τυπικό αυτής της Τελετής, διεξάγεται χωρίς επίσημους ή ανεπίσημους προσκεκλημένους (εκτός ίσως από τους Γονείς του παιδιού), αμέσως μετά τα τυπικά έναρξης κάποιας ομαδικής δράσης, είναι το ακόλουθο (το οποίο είναι καλό να γνωρίζει από πριν ο Πρόσκοπος που θα Υποσχεθεί):

- Η Ομάδα, μετά τα τυπικά έναρξης, παραμένει σε «πέταλο», στον Ιστό ...

ΑΡΧΗΓΟΣ: « Με μεγάλη ευχαρίστηση σας γνωρίζω ότι ο/η (ονοματεπώνυμο), δόκιμος Πρόσκοπος στην Ενωμοτία.....είναι έτοιμος να δώσει την Προσκοπική του Υπόσχεση και να γίνει μέλος της Ομάδας μας και της Παγκόσμιας Προσκοπικής Κίνησης. Πιστεύετε ότι θα τον βοηθήσουμε να τηρεί την Υπόσχεσή του:».

ΟΛΟΙ ΜΑΖΙ: «ΝΑΙ»

ΑΡΧΗΓΟΣ : «Σας ευχαριστώ... . Ενωμοτάρχη των σε παρακαλώ να φέρεις τον (ονοματεπώνυμο) μπροστά στον Ιστό.

- Ο Ενωμοτάρχης οδηγεί τον δόκιμο Πρόσκοπο στον Αρχηγό που στέκεται μπροστά από τον Ιστό της Σημαίας και κάνει ένα βήμα πλάι και πίσω αφού χαιρετήσει και χαιρετηθεί από τον Αρχηγό.

ΑΡΧΗΓΟΣ: «...(όνομα του παιδιού) γνωρίζεις την Υπόσχεση και το Νόμο του Προσκόπου: »

ΔΟΚΙΜΟΣ: «ΝΑΙ»

ΑΡΧΗΓΟΣ : « Είσαι έτοιμος να δώσεις την Προσκοπική σου Υπόσχεση:»

ΔΟΚΙΜΟΣ: «ΝΑΙ»

- Ο Αρχηγός δίνει το παράγγελμα: «Κοντάρια αποθέσατε» (όλοι οι πρόσκοποι τοποθετούν στο έδαφος τα κοντάρια τους) και μετά « Όλη η Ομάδα σε χαιρετισμό Υποσχέσεως » και αρχίζει να απαγγέλλει το κείμενο της Υπόσχεσης και ο δόκιμος την επαναλαμβάνει φράση-φράση.

ΑΡΧΗΓΟΣ : ...«Ατενώς, ...(όνομα νέου Προσκόπου), ως Αρχηγός της Ομάδας σου και ως εκπρόσωπος του Σώματος Ελλήνων Προσκόπων, εμπιστεύομαι την Υπόσχεσή σου. Από τη στιγμή αυτή είσαι μέλος της ...(αριθμός Ομάδας) του(ειδικότητα Συστήματος) και της Παγκόσμιας Κίνησης των Προσκόπων».

- Ο Αρχηγός αναρτά στην αριστερή τσέπη του πουκαμίσου του νέου Προσκόπου το Σήμα Υπόσχεσης, του φορά το μαντήλι και κρίκο καθώς και καπέλο, του δίνει το κοντάρι του και το σχετικό βεβαιωτικό. Τέλος, τον χαιρετά Προσκοπικά και με χειραψία και ο νέος Πρόσκοπος του ανταποδίδει τον χαιρετισμό.(είναι πολύ σημαντικό ένας Υ.Ο να φωτογραφίσει αυτή τη μοναδική στιγμή του παιδιού και στη συνέχεια ο Αρχηγός να του δώσει τις φωτογραφίες με μια αφιέρωση ή ευχές σαν αναμνηστικό). Στη συνέχεια περνούν και οι υπόλοιποι βαθμοφόροι και συγχαίρουν το νέο Πρόσκοπο χαιρετώντας τον προσκοπικά και αυτός ανταποδίδει το χαιρετισμό.

ΑΡΧΗΓΟΣ: Αδελφέ μου ...(όνομα Προσκόπου) εκ μέρους όλων θερμά συγχαρητήρια. Πιστεύουμε πως είσαι άξιος να τηρήσεις την Υπόσχεση που μόλις έδωσες και είμαστε όλοι πρόθυμοι να σε βοηθήσουμε. Αυτή η μέρα ανοίγει μια νέα περίοδο στη ζωή σου, για την οποία θα σε συνοδεύουν οι ευχές όλων μας».

- Ο νέος Πρόσκοπος στρέφεται και χαιρετά όλη την Ομάδα Προσκοπικά και αυτή του ανταποδίδει το χαιρετισμό.
- Μαζί με τον Ενωμοτάρχη επιστρέφουν στην Ενωμοτία τους, η οποία τους υποδέχεται με κραυγή.

(Εάν οι συνθήκες το επιτρέπουν η Τελετή Υπόσχεσης λήγει πάντα με τον Ύμνο των Προσκόπων που τραγουδιέται από όλα τα μέλη της Ομάδας).

Αν ο νέος Πρόσκοπος προέρχεται από την Αγέλη Λυκοπούλων, η Τελετή Υπόσχεσης ακολουθεί α μ έ σ ω ς μετά την Τελετή Ανάβασης και τροποποιείται με τις ανάλογες μεταβολές, προκειμένου να τονισθεί η συνέχεια της Προσκοπικής ζωής από την Αγέλη στην Ομάδα.



β. ΑΝΑΝΕΩΣΗ ΥΠΟΣΧΕΣΗΣ

Στις τυπικές τελετές της Ομάδας Προσκόπων – αλλά και σε εκείνες των άλλων Προσκοπικών Τμημάτων – περιλαμβάνεται και η ΕΤΗΣΙΑ ΑΝΑΝΕΩΣΗ ΥΠΟΣΧΕΣΗΣ, που πραγματοποιείται την 23 Απριλίου, ημέρα εορτής δηλαδή του προστάτη των Προσκόπων Αγίου Γεωργίου. Θα μπορούσε όμως να γίνει και σε κάποια άλλη εορταστική εκδήλωση όπως π.χ στα γενέθλια του Τμήματος ή του Συστήματος ή κατά την Ημέρα Σκέψεως.

γ. Απονομή Βεβαιωτικού Ενασχόλησης με κάποιο Αντικείμενο

Αμέσως μετά τα Τυπικά Έναρξης ο Αρχηγός καλεί τον Πρόσκοπο στο κέντρο του «πέταλου» και λέει : « Ο αδελφός μας...(όνομα του παιδιού), όπως ξέρετε έχει ασχοληθεί με Είδαμε όλοι την πολύ καλή δουλειά του και το ενδιαφέρον του για το αντικείμενο αυτό. Μετά από πρόταση του Ενωμοτάρχη του η οποία έγινε δεκτή από το Συμβούλιο Τιμής, η Ομάδα μας τον συγχαίρει και του επιδίδουμε σήμερα το διακριτικό σαν αναγνώριση της προσωπικής του δημιουργίας. Εύχομαι αυτό να είναι παράδειγμα προς όλους για περισσότερη δουλειά. Καλή δουλειά σου εύχομαι ». Στη συνέχεια του καρφισώνει στο δεξιό μανίκι το διακριτικό της κατηγορίας που ανήκει το αντικείμενο και του δίνει το αντίστοιχο βεβαιωτικό. Αν με την απονομή αυτή ο Πρόσκοπος συμπληρώνει και τις τρεις κατηγορίες ενός τομέα, τότε του καρφισώνει το αντίστοιχο διακριτικό του τομέα και του επιδίδει και το αντίστοιχο βεβαιωτικό. Η απονομή τελειώνει με τον Προσκοπικό χαιρετισμό Προσκόπου και Αρχηγού.

δ. Απονομή Αναγνώρισης Προσπάθειας (Χάλκινο- Αργυρό- Χρυσό Βέλος)

Αμέσως μετά τα Τυπικά Έναρξης ο Αρχηγός καλεί τον Πρόσκοπο στο κέντρο του «πέταλου» και λέει : « Ο αδελφός μας...(όνομα του παιδιού), όλον αυτό τον καιρό πήρε μέρος στις δράσεις της Ενωμοτίας των ...(όνομα) καθώς και στις δράσεις της Ομάδας μας με αρκετό ζήλο και πολύ όρεξη και κέφι για δουλειά τηρώντας πάντα την Υπόσχεση και το Νόμο του Προσκόπου. Γι'αυτό, και μετά από πρόταση του Ενωμοτάρχη του που έγινε δεκτή από το Συμβούλιο Τιμής η Ομάδα τον συγχαίρει και του αναγνωρίζει αυτή του την προσπάθεια, απονέμοντάς του τοΒέλος».

Για το Χάλκινο Βέλος ο Α.Ο του καρφισώνει το διακριτικό στη δεξιά τσέπη του πουκαμίσου του, του δίνει το αντίστοιχο βεβαιωτικό και χαιρετά τον Πρόσκοπο ο οποίος στην συνέχεια αφού ανταποδώσει τον χαιρετισμό στον Αρχηγό του, χαιρετά τους Υ.Ο και στρέφεται και χαιρετά την υπόλοιπη Ομάδα η οποία επίσης τον χαιρετά.

Για το Αργυρό Βέλος επαναλαμβάνεται η ίδια διαδικασία με τη διαφορά ότι την απονομή την κάνει ο Αρχηγός Συστήματος , ενώ για το Χρυσό Βέλος ο Τοπικός Έφορος.

ε. ΑΠΟΝΟΜΗ ΧΡΥΣΟΥ ΤΡΙΦΥΛΛΟΥ

Αμέσως μετά τα Τυπικά Έναρξης ο Αρχηγός καλεί τον Πρόσκοπο στο κέντρο του «πέταλου» και λέει : « Ο αδελφός μας...(όνομα του παιδιού), είναι μαζί πολύ καιρό και έχει πάρει μέρος στην οργάνωση και διεξαγωγή πολλών δράσεων της Ενωμοτίας του και της Ομάδας μας καθώς και στις κατασκηνώσεις της Ομάδας μας. Έχει ασχοληθεί με διάφορα αντικείμενα Ερασιτεχνικών και Ειδικής /ων (ερασιτεχνικών) Ασχολιών, ενώ είχε/ έχει και τα καθήκοντα του Ενωμοτάρχη/ Υπενωμοτάρχη της Ενωμοτίας των... (όνομα), μέσα από τα οποία επέδειξε ιδιαίτερο ζήλο και ενδιαφέρον έχοντας πάντα υψηλό Προσκοπικό Πνεύμα και τηρώντας την Υπόσχεση και το Νόμο του Προσκόπου. Σήμερα, η Ομάδα μας του λέει ένα μεγάλο ευχαριστώ με την απονομή του Χρυσού Τρίφυλλου, που είναι η ύψιστη διάκριση που παίρνει ένας Πρόσκοπος στην Ομάδα. Ένα ευχαριστώ που θα τον συντροφεύει και όταν φύγει από εμάς και πάει στους μεγαλύτερους αδελφούς μας στην Κοινότητα των Ανιχνευτών. Εύχομαι ο(όνομα) να είναι γίνει παράδειγμα προς όλους μας». Στη συνέχεια ο Τοπικός Έφορος του καρφισώνει το διακριτικό ψηλά στο στήθος επάνω από την δεξιά και χαιρετά τον Πρόσκοπο , ενώ ο Α.Ο δίνει στον Πρόσκοπο το σχετικό βεβαιωτικό χαιρετώντας τον. Ο Πρόσκοπος χαιρετά έναν-έναν τους υπόλοιπους Βαθμοφόρους.

4. ΠΑΡΕΛΑΣΕΙΣ

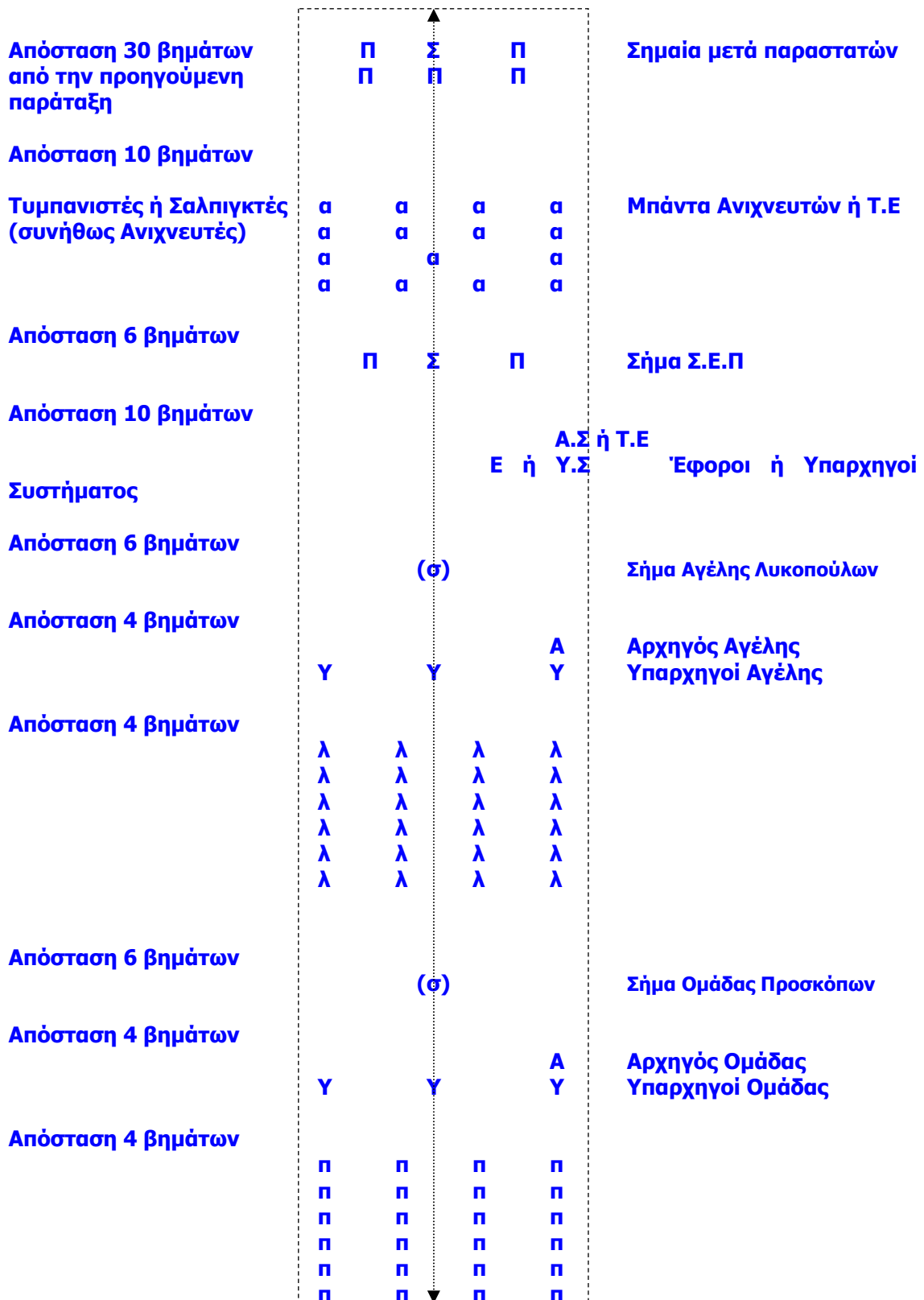
Η συμμετοχή Προσκοπικών Τμημάτων στις κατά τόπους οργανωμένες παρελάσεις κατά τις Εθνικές και Τοπικές εορτές, αποτελεί υποχρέωση προς την Πατρίδα και την κοινωνία αλλά πολύ περισσότερο προς τον ίδιο μας τον εαυτό. Εκείνο όμως που έχει ιδιαίτερη σημασία, είναι η επιτυχής και, κατά το δυνατόν εντυπωσιακή συμμετοχή της Ομάδας στις εκδηλώσεις αυτές. Η ανάθεση της όλης εκδήλωσης σε έναν Βαθμοφόρο και μια καλή προετοιμασία, μπορούν να αποτελέσουν μια πρώτη εγγύηση για μια αξιόλογη αν όχι εντυπωσιακή παράταξη παρέλασης.

Ο τυπικό διάγραμμα παράταξης για παρέλαση Προσκοπικών Τμημάτων που ακολουθεί, μπορεί να υποστεί ορισμένες μικρές μεταβολές, ώστε να προσαρμόζεται η Προσκοπική παράταξη στις τοπικές ανάγκες και συνήθειες. Πιο κάτω τονίζονται μερικά σημεία προσοχής των οποίων πρέπει να αποφεύγεται η μεταβολή ή προσαρμογή.

Ιδιαίτερα σημαντικό: ΚΑΘΕ ΣΥΣΤΗΜΑ ΠΑΡΕΛΑΥΝΕΙ ΜΕ ΤΗΝ ΣΗΜΑΙΑΤΟΥ

1. Μετά την Σημαία, ακολουθεί ο Αρχηγός Συστήματος **(Α.Σ)** ή ο Τοπικός Έφορος **(Τ)** με το επιτελείο του **(Ε)**, αν πρόκειται για παρέλαση Τοπικής Εφορείας.
2. Ως Σημαιοφόρος **(Σ)** τοποθετείται πάντοτε ένας Βαθμοφόρος, συνοδευόμενος από 2 ή 5 Παραστάτες **(Π)**, οι οποίοι προέρχονται από όλα τα μετέχοντα Τμήματα. Ουδέποτε χρησιμοποιούνται Λυκόπουλα ως παραστάτες.
3. Αν υπάρχει στεφάνι για κατάθεση, οι φέροντες τούτο ακολουθούν ακριβώς μετά τη Σημαία.
4. Αν υπάρχουν τυμπανιστές οι σαλπικτές Πρόσκοποι, παρελαύνουν μετά τη Σημαία και το στεφάνι.
5. Η Σημαία του Σ.Ε.Π παρελαύνει ακριβώς πριν τον Α.Σ ή τον Τ.Ε
(Εάν οι συνθήκες το επιτρέπουν, τη Σημαία του Σ.Ε.Π –η οποία προσαρτάται σε κοντάρι ίδιο με αυτό της Ελληνικής Σημαίας αλλά στην κορυφή έχει το Προσκοπικό τριφύλλι αντί του Σταυρού - τη συνοδεύουν δύο παραστάτες χωρίς περιορισμό Τμήματος προέλευσης. Σε διαφορετική περίπτωση η σημαία του Σ.Ε.Π παρελαύνει όπως τα σήματα των Τμημάτων).
6. Τα τμήματα παρελαύνουν κατά αμιγείς τετράδες με την εξής σειρά: Αγέλη Λυκοπούλων, Ομάδα Προσκόπων και Κοινότητα Ανιχνευτών.
7. Μπροστά από κάθε Τμήμα και στις θέσεις που σημειώνονται στο ακόλουθο διάγραμμα, παρελαύνουν ο φέρων το Σήμα του Τμήματος (σ), ο Αρχηγός του Τμήματος (Α), οι Υπαρχηγοί (Υ), ακολουθούν δε π.χ οι Πρόσκοποι.
8. Η απόσταση μεταξύ δύο Ενωμοτιών είναι 1 μέτρο περίπου. Έτσι, το Τμήμα εμφανίζεται συμπαγές και διατηρεί εύκολα βήμα, ζύγιση και στοίχιση.

ΔΙΑΓΡΑΜΜΑ ΠΑΡΑΤΑΞΗΣ ΤΜΗΜΑΤΩΝ ΣΕ ΠΑΡΕΛΑΣΗ



**Εάν οι Ανιχνευτές δεν αποτελούν την μπάντα τότε ακολουθούν μετά, με την ίδια ακριβώς διάταξη όπως η Αγέλη και η Ομάδα.*